

# Encre avec des noix de galle

## *Ingrédients :*

**noix de galle**

2 cuillerées à café

-


**eau**

-


**sulfate de fer**

2 cuillerées à café

## Etapes de la fabrication :




Cassez les noix.  
Séparez la coquille  
du tanin.



Broyez le tanin dans  
un pilon.



Mélangez le tanin,  
l'eau et le sulfate  
de fer .



Laissez reposer un  
jour puis filtrer la  
préparation.



Versez l'encre  
dans un pot  
vissé.

## Réalisations avec de l'encre

poèmes

chansons

calligraphie

dessins (contours noirs, peinture à l'encre)

qu'est-ce qu'une noix de galle ?

affichage photo cynips

